

# SUISSEFFRAME

In every detail



MIRKA

**Suisse Frame ist ein 2016 gegründetes Schweizer Unternehmen, das sich auf die Entwicklung und Produktion von Schiebeelementen aus Holz- und Holz-Metall spezialisiert hat.**

**Unser Ziel ist es, Produkte mit höchstem Qualitätsstandard, umfangreichen Individualisierungsmöglichkeiten und äusserst günstigen Lieferzeiten ab 20 Arbeitstagen anzubieten.**



**Dank unseres hochmodernen Maschinenparks und einer dedizierten Produktionslinie sind wir führend in der Herstellung von Schiebetüren und Pfosten-Riegel-Systemen.**

**Wir widmen uns auch besonders der Herstellung komplexer, auch grossflächiger Systeme, die in der modernen Architektur immer mehr gefragt und geschätzt werden.**



## B2B-Dienstleistung

Wir sind stolz darauf, unsere Produkte einem immer grösser werdenden Kundenkreis von Fachleuten und Unternehmen mit jeweils spezifischen Bedürfnissen anbieten zu können: Schreiner, Fensterbauer, Architekten, Unternehmen und Einzelhändler finden in uns die Gewissheit eines zuverlässigen, präzisen und detailorientierten Partners.

Die Dienstleistungen von Suisse Frame richten sich an Holzhandwerker, Bauunternehmen, Händler und Fachleute, die nach innovativen Lösungen und spezialisierter Unterstützung für die Herstellung hochwertiger Schiebeelemente suchen.






**PRODUKTE**



**Jeden Tag setzen wir unsere Erfahrung in die Herstellung von funktionellen und wertvollen Schiebeelementen ein, die die volle Zufriedenheit unserer Kunden garantieren, indem wir eine grosse Aufmerksamkeit für Details mit wettbewerbsfähigen Lieferzeiten verbinden. All dies mit einem Auge für die Rohstoffe.**

**Alle unsere Produktlinien umfassen eine grosse Auswahl an Materialien, Öffnungsschemen und Zubehör, die umfangreiche Anpassungsmöglichkeiten bieten.**

# SF620




**Innen warm durch die Verwendung von Holz, aussen geschützt durch HWF-Aluminiumprofile, garantiert sie eine perfekte Kombination aus Funktionalität und Design.**

**Sie ist vielseitig einsetzbar und eignet sich sowohl für Neubauten als auch für Renovierungen. Sie bietet eine grosse Auswahl an Zubehör, Farben und Materialien.**

**Sie ist in den Varianten Classico, Panorama und Slim erhältlich.**


## SF620 Classico

In der Variante Classico der SF620 entsprechen die Abmessungen des Festflügels denen des Schiebeflügels. Die durchgehenden Linien verleihen dem Element ein harmonisches und raffiniertes Aussehen.



## SF620 Panorama

In der Variante Panorama verfügt die SF620 über einen eleganten Festteil mit boden- und deckenbündiger Verglasung, der dem Raum noch mehr Helligkeit verleiht.



## SF620 Slim


In der Slim-Variante zeichnet sich die SF620 durch ein auf 76 mm reduziertes Flügelprofil und einen eleganten Festteil mit boden- und deckenbündiger Verglasung aus, um die optimale Helligkeit zu garantieren.







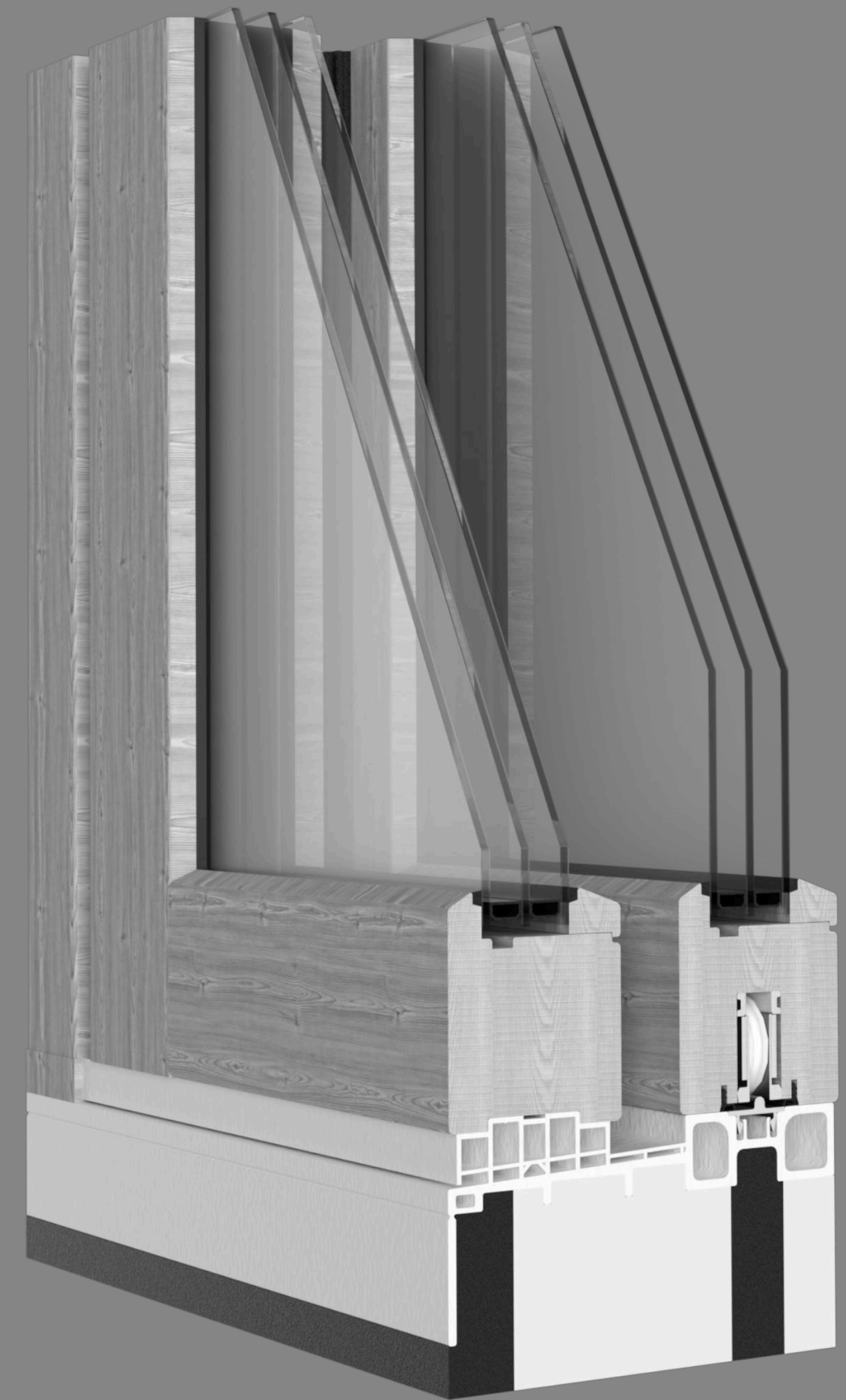
# SF220




## SF220 Classico

Die SF220 ist eine Hebschiebetür aus Holz. Sie ist leistungsstark, wind- und wasserfest und bietet eine natürliche Harmonie unter Beibehaltung von Funktionalität und Design.

Sie ist vielseitig und eignet sich sowohl für Neubauten als auch für Renovierungen. Sie bietet eine grosse Auswahl an Zubehör, Farben und Materialien.




# SFWALL



## SFWALL

Das Pfosten-Riegel-System, oder Vorhangfassade, ist eine der gängigsten architektonischen Lösungen in der modernen Architektur. Sie verleiht Gebäuden ein elegantes, leichtes und helles Design.

Das SFWALL-System von Suisse Frame ist in Holz oder Holz und Aluminium erhältlich.



# PRODUKTION UND TEAM

**Produktionsprozess und angebotene Dienstleistungen**  
**Vom Entwurf über den Zuschnitt des Holzes bis hin zur**  
**Montage des fertigen Produkts widmet sich Suisse Frame**  
**mit Kompetenz und Zuverlässigkeit der Herstellung**  
**von Elementen mit hoher Konstruktionsqualität, die allen**  
**Anforderungen gerecht werden.**

Die verschiedenen Abteilungen verfolgen sorgfältig alle Phasen der Produktion, beginnend mit der technischen Abteilung, die auf die Planung und die individuelle Gestaltung spezialisiert ist.

Anschliessend kümmert sich die Produktionsabteilung um den Zuschnitt und das Hobeln des Holzes, die 4-Achsen-Bearbeitung (CNC), die Vorbereitung des Materials, die Lackierung und den Zusammenbau des Produkts.

Schliesslich erfolgt die Verpackung und der Versand. Wir bieten auch die nötige Unterstützung und Hilfe an, um eine optimale Ausführung des Installationsprozesses zu gewährleisten.





CZLIMA










**Antonino Marino**  
CEO und Verkaufsleiter

Er verfügt über einen soliden technischen und kaufmännischen Hintergrund und stellt seine in über 30 Jahren erworbenen Fähigkeiten und Kenntnisse zur Verfügung. Als Geschäftsführer leitet er nicht nur ein bewährtes Team, sondern ist auch aktiv an Verkaufstransaktionen und Beziehungen zu strategischen Partnern beteiligt.

Seine Führungsqualitäten und sein Weitblick tragen zum allgemeinen Wachstum des Unternehmens bei.



**Evelyne Bernasconi**

Assistentin der Geschäftsleitung und Backoffice

**Ausgebildet als kaufmännische Angestellte und seit 2018 im Unternehmen tätig, sie ist Ansprechpartnerin für alle Aktivitäten des Unternehmens und sorgt dafür, dass jeder Auftrag pünktlich und korrekt geliefert wird.**

**Sie koordiniert Aufträge und Arbeitsabläufe, von der Erfassung der Kundenanfragen bis hin zur Verwaltung von Lieferanten, Transport, Buchhaltung und Personalwesen.**



**Manuel Sala**

Projekt- und Produktionsleiter

Er verwaltet die Kalkulation durch Implementierung der Software, begleitet die Ausführungsplanung mit dem Kunden und ist zuständig für Bestellungen, Produktionsunterlagen sowie den Lieferplan.

Er stellt sicher, dass die Angebote den Marktstandards und Kundenanforderungen entsprechen, und ist verantwortlich für die Forschung und Entwicklung zur Verbesserung unserer Produktpalette.



**Zane Milosevic**  
Produktionskoordinator

Der gelernte Tischler mit solider Erfahrung in der Fenster- und Türenbranche hat eine verantwortungsvolle Rolle in der gesamten Produktionsabteilung inne.

Zu seinen Kompetenzen gehören die Leitung und Überwachung der betrieblichen Aktivitäten und die Gewährleistung der Qualität des Endprodukts.





**FORSCHUNG  
UND  
ENTWICKLUNG**

**Forschung und Entwicklung sind die Eckpfeiler unserer Arbeit und auch die Identität unseres Unternehmens. Bei Suisse Frame sind wir der Meinung, dass Effizienz und Bauqualität Hand in Hand gehen: Deshalb arbeiten wir ständig an der Verbesserung unserer Produkte und Produktionsprozesse.**



## Information Technology

**Dank der Integration von IT in unsere Arbeitsabläufe sind wir in der Lage, unsere Angebote automatisch zu konfigurieren. Dazu verwenden wir eine spezielle Software, die es uns ermöglicht, Informationen über die Abmessungen und architektonischen Details jedes Projekts effizient zu verwalten.**

**Auf diese Weise können wir die verschiedenen Phasen der Produktion bis ins kleinste Detail verfolgen und ein Höchstmass an Zuverlässigkeit und Präzision garantieren.**



PUNTO ZERO DI  
QUESTA MACCHINA  
CENTRO  
DELL'ALBERO

←-C2+ →

MUTZ  
Q2

Supporto 2

SUPPORTO 4

**BIM**

## Building Information Modelling

Mit Hilfe fortschrittlicher technischer Dateimodellierungssysteme wie Building Information Modelling (BIM) ermöglichen wir unseren Kunden, dreidimensionale Modelle unserer Produkte herunterzuladen, die dann in gängige Konstruktionssoftware integriert werden können.

Link: [BIMobject](#)

**PROJEKTE**



# Cinque case a Tegna

Ort: Tegna

Jahr: 2022

Arch: Inches Geleta Architetti






Casa anziani

Ort: Giornico

Jahr: 2018

Arch: Baserga Mozzetti





**KONTAKTE**

**Suisse Frame SA**  
**Via San Gottardo 114**  
**6776 Piotta, Svizzera**

**091 868 30 39**  
**info@suisseframe.ch**  
**www.suisseframe.ch**

**Instagram**  
**Linkedin**



# SUISSEFRAME

In every detail

via San Gottardo 114  
6776 Piotta

[info@suisseframe.ch](mailto:info@suisseframe.ch)  
[suisseframe.ch](http://suisseframe.ch)

**DANKE**